

# **Årsregnskap 2017**

## **As Eidsvold Blad**

**Resultatregnskap  
Balanse  
Noter til regnskapet**

# Resultatregnskap

## As Eidsvold Blad

<b>Driftsinntekter og driftskostnader</b>	<b>Note</b>	<b>2017</b>	<b>2016</b>
Salgsinntekt		25 042 123	27 399 895
Annen driftsinntekt		380 268	221 046
<b>Sum driftsinntekter</b>		<b><u>25 422 391</u></b>	<b><u>27 620 941</u></b>
Varekostnad		3 670 034	4 101 271
Lønnskostnad	2	12 153 632	13 534 163
Avskrivning av driftsmidler og immaterielle eiendeler	4	93 324	139 678
Annen driftskostnad	2	9 896 985	9 628 267
<b>Sum driftskostnader</b>		<b><u>25 813 974</u></b>	<b><u>27 403 379</u></b>
<b>Driftsresultat</b>		<b><u>-391 583</u></b>	<b><u>217 562</u></b>
<b>Finansinntekter og finanskostnader</b>			
Inntekt på investering i tilknyttet selskap		598 526	0
Annen renteinntekt		10	16 449
Annen finansinntekt		23 711	16 196
Nedskrivning av finansielle eiendeler		280	0
Annen rentekostnad		0	89
<b>Resultat av finansposter</b>		<b><u>621 967</u></b>	<b><u>32 555</u></b>
<b>Ordinært resultat før skattekostnad</b>		<b><u>230 384</u></b>	<b><u>250 117</u></b>
Skattekostnad på ordinært resultat	3	-123 715	67 778
<b>Årsresultat</b>		<b><u>354 099</u></b>	<b><u>182 339</u></b>
<b>Overføringer</b>			
Avsatt til utbytte	7	377 050	377 050
Avsatt til annen egenkapital		-22 951	-194 711
<b>Sum overføringer</b>	7	<b><u>354 099</u></b>	<b><u>182 339</u></b>

# Balanse

## As Eidsvold Blad


Eiendeler	Note	2017	2016
<b>Anleggsmidler</b>			
<i>Immaterielle eiendeler</i>			
Utsatt skattefordel	3	243 685	119 970
<b>Sum immaterielle eiendeler</b>		<b>243 685</b>	<b>119 970</b>
<i>Varige driftsmidler</i>			
Driftsløsøre, inventar o.a. utstyr	4	152 960	227 020
<b>Sum varige driftsmidler</b>		<b>152 960</b>	<b>227 020</b>
<i>Finansielle anleggsmidler</i>			
Investeringer i aksjer og andeler		768 209	768 209
<b>Sum finansielle anleggsmidler</b>		<b>768 209</b>	<b>768 209</b>
<b>Sum anleggsmidler</b>		<b>1 164 854</b>	<b>1 115 199</b>
<b>Omløpsmidler</b>			
<i>Varer</i>			
<i>Fordringer</i>			
Kundefordringer		1 548 584	2 114 764
Andre kortsiktige fordringer		845 434	782 539
<b>Sum fordringer</b>		<b>2 394 018</b>	<b>2 897 303</b>
<i>Investeringer</i>			
<i>Bankinnskudd, kontanter o.l</i>			
Bankinnskudd, kontanter o.l.	5	2 887 470	5 090 014
<b>Sum bankinnskudd, kontanter o.l</b>		<b>2 887 470</b>	<b>5 090 014</b>
<b>Sum omløpsmidler</b>		<b>5 281 488</b>	<b>7 987 317</b>
<b>Sum eiendeler</b>		<b>6 446 342</b>	<b>9 102 516</b>

# Balanse


## As Eidsvold Blad


Egenkapital og gjeld	Note	2017	2016
<b>Egenkapital</b>			
<i>Innskutt egenkapital</i>			
Aksjekapital	6, 7	955 625	955 625
Egne aksjer		-13 000	-13 000
<b>Sum innskutt egenkapital</b>		<b>942 625</b>	<b>942 625</b>
<i>Opptjent egenkapital</i>			
Annen egenkapital	7	621 656	644 607
<b>Sum opptjent egenkapital</b>		<b>621 656</b>	<b>644 607</b>
<b>Sum egenkapital</b>		<b>1 564 281</b>	<b>1 587 232</b>
<b>Gjeld</b>			
<i>Avsetning for forpliktelser</i>			
<i>Annen langsiktig gjeld</i>			
<i>Kortsiktig gjeld</i>			
Leverandørgjeld		1 101 346	1 364 601
Betalbar skatt	3	0	55 890
Skyldig offentlige avgifter		696 770	783 544
Utbytte	7	377 050	377 050
Annen kortsiktig gjeld		2 706 895	4 934 198
<b>Sum kortsiktig gjeld</b>		<b>4 882 061</b>	<b>7 515 284</b>
<b>Sum gjeld</b>		<b>4 882 061</b>	<b>7 515 284</b>
<b>Sum egenkapital og gjeld</b>		<b>6 446 342</b>	<b>9 102 516</b>


Eidsvoll, 23.04.2018  
Styret i As Eidsvold Blad

  
Jan-Morten Drange  
styreleder

  
Odd Reidar Øie  
nestleder

  
Elisabeth Netland  
styremedlem

  
Bjørn Inge Rødfoss  
styremedlem

  
Roger Aarli-Grøndalen  
daglig leder

### Regnskapsprinsipper

Årsregnskapet er satt opp i samsvar med regnskapsloven og god regnskapsskikk for små foretak.

#### Bruk av estimater

Utarbeidelse av regnskap i samsvar med regnskapsloven krever bruk av estimater. Videre krever anvendelse av selskapets regnskapsprinsipper at ledelsen må utøve skjønn.

#### Salgsinntekter

Inntekter ved salg av varer og tjenester vurderes til virkelig verdi av vederlaget, netto etter fradrag for merverdiavgift, returer, rabatter og andre avslag.

Salg av tjenester inntektsføres etter hvert som de er levert.

#### Klassifisering og vurdering av balanseposter

Eiendeler bestemt til varig eie eller bruk er klassifisert som anleggsmidler. Anleggsmidler er vurdert til anskaffelseskost. Omløpsmidler og kortsiktig gjeld omfatter normalt poster som forfaller til betaling innen ett år etter balansedagen, samt poster som knytter seg til varekretsløpet.

Omløpsmidler vurderes til laveste verdi av anskaffelseskost og antatt virkelig verdi.

Fordringer klassifiseres som omløpsmidler hvis de skal tilbakebetales i løpet av ett år. For gjeld er analoge kriterier lagt til grunn. Første års avdrag på langsiktige fordringer og langsiktig gjeld klassifiseres likevel ikke som omløpsmiddel og kortsiktig gjeld.

Enkelte poster er vurdert etter andre regler. Postene det gjelder vil være blant de postene som omhandles nedenfor.

#### Varige driftsmidler

Varige driftsmidler balanseføres og avskrives lineært til restverdi over driftsmidlenes forventede utnyttbare levetid. Ved endring i avskrivningsplan fordeles virkningen over gjenværende avskrivningstid ("knekkpunktmetoden"). Vedlikehold av driftsmidler kostnadsføres løpende. Påkostninger eller forbedringer tillegges driftsmidlets kostpris og avskrives i takt med driftsmidlet. Skillet mellom vedlikehold og påkostning/forbedring regnes i forhold til driftsmidlets stand ved kjøp av driftsmidlet. Tomter avskrives ikke.

Utgifter til leie av driftsmidler kostnadsføres. Forskuddsbetalinger balanseføres som forskuddsbetalt kostnad, og fordeles over leieperioden.

#### Nedskrivning av anleggsmidler

Ved indikasjon på at balanseført verdi av et anleggsmiddel er høyere enn virkelig verdi, foretas det test for verdifall. Testen foretas for det laveste nivå av anleggsmidler som har selvstendige kontantstrømmer. Hvis balanseført verdi er høyere enn både salgsverdi og gjenvinnbart beløp, foretas det nedskrivning til det høyeste av salgsverdi og gjenvinnbart beløp. Gjenvinnbart beløp er det høyeste av netto salgsverdi og bruksverdi. Bruksverdi er nåverdi av fremtidige kontantstrømmer knyttet til eiendelen.

Tidligere nedskrivninger, med unntak for nedskrivning av goodwill, reverseres hvis grunnlaget for nedskrivningen ikke lenger er til stede.

#### Investeringer i andre selskaper

Kostmetoden brukes som prinsipp for investeringer i andre selskaper. Kostprisen økes når midler tilføres ved kapitalutvidelse, eller når det gis konsernbidrag til datterselskap. Mottatte utdelinger resultatføres i utgangspunktet som inntekt. Utbytte/konsernbidrag fra datterselskap regnskapsføres

## Noter til regnskapet 2017

det samme året som datterselskapet avsetter beløpet. Utbytte fra andre selskaper regnskapsføres som finansinntekt når utbyttet er vedtatt. Investeringene blir nedskrevet til virkelig verdi dersom verdifallet ikke er forbigående

### Fordringer

Kundefordringer og andre fordringer er oppført i balansen til pålydende etter fradrag for avsetning til forventet tap. Avsetning for tap gjøres på grunnlag av individuelle vurderinger av de enkelte fordringene.

I tillegg gjøres det for øvrige kundefordringer en uspesifisert avsetning for å dekke antatt tap.

### Pensjoner

Premier til innskuddsbasert pensjonsordning organisert gjennom livsforsikringsselskap kostnadsføres den perioden innskuddet gjelder og inngår blant lønnskostnader i resultatregnskapet. Pensjonsforpliktelser knyttet til AFP-ordning for selskapets ansatte balanseføres ikke. Forpliktelser eller pensjonsmidler knyttet til kollektiv forsikret pensjonsordning balanseføres ikke.

### Skatt

Skattekostnaden i resultatregnskapet omfatter både periodens betalbare skatt og endring i utsatt skatt. Utsatt skatt beregnes med 23 % på grunnlag av de midlertidige forskjeller som eksisterer mellom regnskapsmessige og skattemessige verdier, samt eventuelt ligningsmessig underskudd til fremføring ved utgangen av regnskapsåret. Skatteøkende og skattereduserende midlertidige forskjeller som reverserer eller kan reversere i samme periode er utlignet og nettoført.

Oppføring av utsatt skattefordel på netto skattereduserende forskjeller som ikke er utlignet og underskudd til fremføring, er begrunnet med antatt fremtidig inntjening. Utsatt skattefordel som kan balanseføres og utsatt skatt er oppført netto i balansen.

### Note 2 Lønnskostnader, antall ansatte, godtgjørelser, lån til ansatte mm

Lønnskostnader	2017	2016
Lønninger	9 926 816	11 066 596
Arbeidsgiveravgift	167 404	1 705 815
Pensjonskostnader	581 302	543 584
Andre ytelser	1 478 109	218 167
<b>Sum</b>	<b>12 153 632</b>	<b>13 534 163</b>

Gjennomsnittlig antall årsverk sysselsatt i regnskapsåret

	18	19
--	----	----

Ytelser til ledende personer	Daglig leder	Styret
Lønn	1 032 143	0
Pensjonsutgifter	0	0
Styrehonorar	0	111 500
Annen godtgjørelse	12 454	0
<b>Sum</b>	<b>1 044 597</b>	<b>111 500</b>

## Noter til regnskapet 2017

Det er ikke gitt lån/sikkerhetsstillelse til daglig leder, styrets leder eller andre nærstående parter.

### OTP

Selskapet er pliktig til å ha tjenestepensjonsordning etter lov om obligatorisk tjenestepensjon. Selskapets pensjonsordninger tilfredsstiller kravene i denne lov.

### Revisor

Kostnadsført honorar til revisor for 2017 utgjør kr 96 730,- ekskl.mva.

Lovpålagt revisjon	55 000
Andre tjenester	41 730
<b>Sum honorar til revisor</b>	<b>96 730</b>

### Note 3 Skatt

<u>Årets skattekostnad</u>	<u>2017</u>	<u>2016</u>
Resultatført skatt på ordinært resultat:		
Betalbar skatt	0	55 890
Endring i utsatt skattefordel	-123 715	11 888
<b>Skattekostnad ordinært resultat</b>	<b>-123 715</b>	<b>67 778</b>
Skattepliktig inntekt:		
Ordinært resultat før skatt	230 384	250 117
Permanente forskjeller	-577 839	1 000
Endring i midlertidige forskjeller	-276 550	-27 560
<b>Skattepliktig inntekt</b>	<b>-624 005</b>	<b>223 558</b>
Betalbar skatt i balansen:		
Betalbar skatt på årets resultat	0	55 890
<b>Sum betalbar skatt i balansen</b>	<b>0</b>	<b>55 890</b>

Skatteeffekten av midlertidige forskjeller og underskudd til fremføring som har gitt opphav til utsatt skatt og utsatte skattefordeler, spesifisert på typer av midlertidige forskjeller:

	<u>2017</u>	<u>2016</u>	<u>Endring</u>
Varige driftsmidler	-410 495	-512 045	-101 550
Fordringer	-25 000	-200 000	-175 000
<b>Sum</b>	<b>-435 495</b>	<b>-712 045</b>	<b>-276 550</b>
Akkumulert fremførbart underskudd	-624 005	0	624 005
<b>Grunnlag for beregning av utsatt skatt</b>	<b>-1 059 500</b>	<b>-712 045</b>	<b>347 455</b>
Utsatt skattefordel (23 % / 24 %)	-243 685	-170 891	72 794

## Noter til regnskapet 2017

### Note 4 Varige driftsmidler

	Driftsløsøre, inventar o.a utstyr	Totalt
Anskaffelseskost 01.01	3 750 798	3 750 798
Tilgang	18 371	18 371
Avgang	0	0
<b>Anskaffelseskost 31.12</b>	<b>3 769 169</b>	<b>3 769 169</b>
Akk. av-/nedskrivninger 31.12	-3 616 209	-3 616 209
<b>Balanseført verdi 31.12</b>	<b>152 960</b>	<b>152 960</b>
<b>Årets avskrivninger</b>	<b>93 324</b>	<b>93 324</b>
Avskrivningsssats	20-33 %	
Avskrivningsplan	Lineær	
Økonomisk levetid	3-5 år	

### Note 5 Bankinnskudd

	2017	2016
Bundne skattetrekkmidler	491 888	534 800

### Note 6 Antall aksjer, aksjeeiere m

Aksjekapital	Antall	Pålydende	Balanseført
Ordinære aksjer	7 645	125	955 625

Selskapet eier 104 egne aksjer pr. 31.12.17

Selskapet har en aksjeklasse og alle aksjer har lik stemmerett.

Aksjonærer:	Antall aksjer	Eierandel
Amble Investment AS	2 051	26,8 %
Odd Reidar Øie	1 093	14,3 %
Ola Trygve Holt	208	2,7 %
Leif Saasen	183	2,4 %
Randi Jonsbu Berntsen	140	1,8 %
Georg W. Sundt	130	1,7 %
Mediahuset Groruddalen AS	120	1,6 %



## Noter til regnskapet 2017

AS Eidsvold Blad	104	1,4 %
Vegard Julsrud	84	1,0 %
Elling Sandholt	80	1,0 %
<b>Sum</b>	<b>4 193</b>	<b>54,7 %</b>
Øvrige (eierandel < 5 %)	3 452	45,3 %
<b>Totalt antall aksjer</b>	<b>7 645</b>	<b>100 %</b>

### Aksjer eiet av styremedlemmer og daglig leder

Jan Morten Drange	styrets leder	(10)
Odd Reidar Øie	nestleder	(3 144)
Elisabeth Netland	styremedlem	(20)

### Note 7 Egenkapital

	Aksjekapital	Egne aksjer	Annen egenkapital	Sum egenkapital
Pr. 01.01	955 625	-13 000	644 607	1 587 232
Utbytte			-377 050	-377 050
Årets resultat			354 099	354 099
<b>Pr 31.12</b>	<b>955 625</b>	<b>-13 000</b>	<b>621 656</b>	<b>1 564 281</b>